

NURDOR

Čolak Antina 16, 11000 Beograd

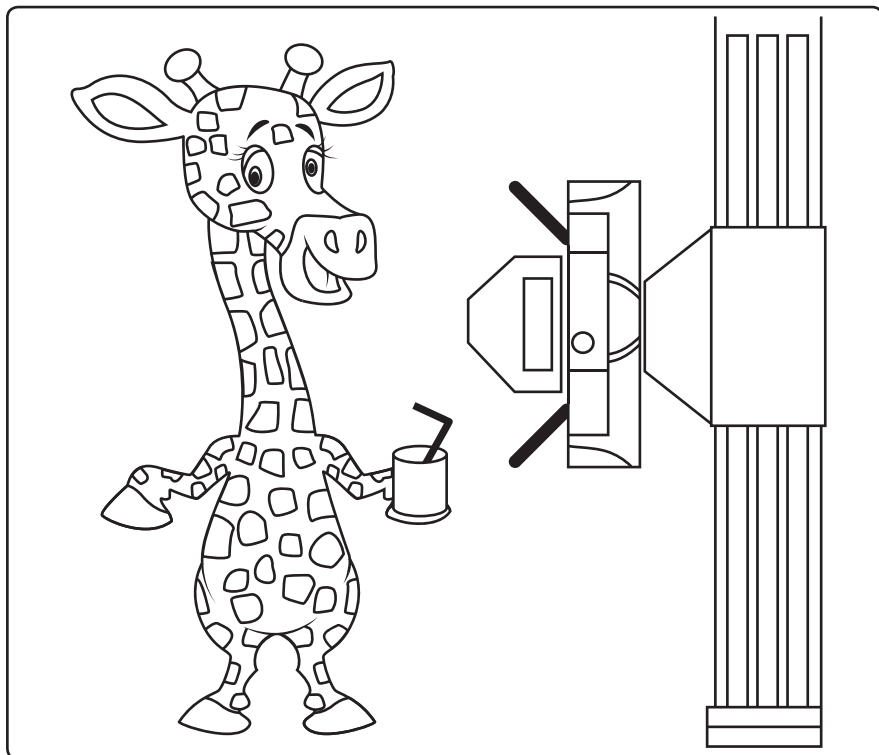
tel/fax: 011/2681-554, 2681-555

Besplatan broj: 0800 33 22 32

office@nurdor.org

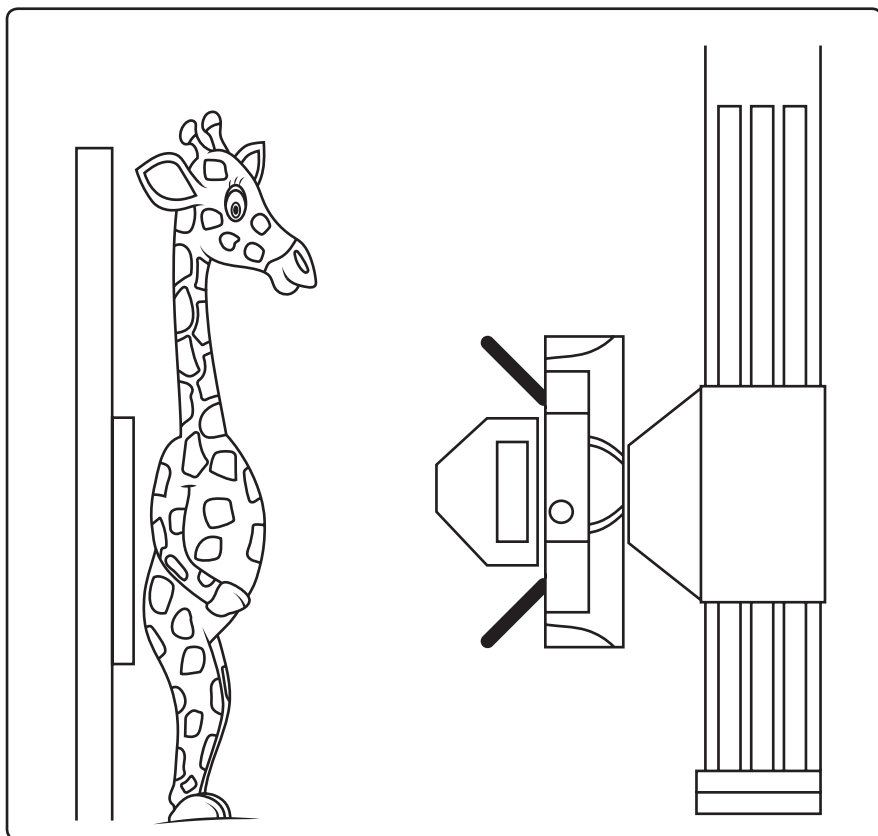
www.nurdor.org

RENDGEN



Zdravo, moje ime je Dugi!

Tvoj lekar mi je ispričao da ti je potreban rendgenski pregled.
Ja sam već bio na tom pregledu i dobro znam o čemu se radi.
Želim da i tebi kažem nešto o rendgenu, kako bi i ti to znao.



Jesi li spreman da me saslušáš?

Dobro, pre svega važno je da saznaš šta će se kod tog pregleda dešavati i zašto ti je taj pregled potreban.

Kao što verovatno znaš, lekari nisu neki vidovnjaci. Oni ne mogu jednostavno pogledati u kristalnu kuglu i videti šta je uzrok tvojoj bolesti. Lekari su kao neki detektivi. Oni vrše mnoge preglede, kako bi sakupili podatke, na osnovu kojih ti mogu reći šta je sa tobom. Jedan od važnih podataka može se dobiti putem rendgenskih zrakova.

Rendgen-aparat koji ih proizvodi može da zaviri u tvoj organizam. Pomoću rendgenskih zrakova može da se napravi slika tvojih kostiju i organa. Ovi zraci su prodorniji od svetlosnih i oni mogu prosvetliti tvoj organizam.

MEĐUTIM, ONI NE MOGU DA SE VIDE, NITI ČUJU, NITI OSETE, A ISTO TAKO NE MOGU DA BOLE.


PREGLED


- Odmah pri ulasku, videćeš rendgen-aparat.
- Za vreme pregleda ti ćeš sedeti ili stajati, zavisno od toga koji organ se pregleda.
- Ako ti se pregledaju želudac ili creva treba da popiješ jednu tečnost, po boji sličnu mleku, koja nije nešto naročito ukusna. Sestra će joj popraviti ukus sa nešto malo soka od maline ili limuna.
- Sestra će možda tražiti od tebe da duboko dišeš, a zatim da zadržiš dah i ponovo izdahneš.

TO JE SVE!

Posle pregleda ti ćeš biti ista osoba kao i ranije. Ako si raspoložen ispričaj o pregledu svojim roditeljima, a lekara i sestru pitaj o svemu šta ti nije bilo jasno.

Sve najbolje ti želi Dugi





I ja se borim! Ako si raspoložen, možeš me obojiti!